



**Curso on line Dirigido a:** Quienes estén interesados en conocer la relación del micro y macrocosmos reconociendo que somos fractales de Dios. [Ver + info del curso](#)

**Áreas de aplicación;** Diseño Gráfico, Construcción ecológica, ser conscientes del impacto de las formas en nuestras vidas.

**Duración:** 60 días | **Más Info del tutor** [clic aquí](#)

**Modalidad:** Virtual / Acceso a las Clases disponibles + Apoyo tutorial en vivo

**Conocimientos Requeridos:** Ninguno

**Valor:** Argentina **\$ 22.220** Pesos | Resto de América **USD 147** Dólares | España **€ 136** Euros

**Formas de Pago Argentina:** Depósito Bancario, Pagofácil, Rapipago, Tarjeta de Crédito

**Formas de Pago fuera de Argentina:** Paypal, Western Union

**Formulario de Inscripción:** [clic aquí](#) | **Panel de Pagos on line** [clic aquí](#)

## Objetivos del Curso

La **Geometría Sagrada** desde el **enfoque Iniciático** propone un abordaje diferente de experimentar esta enseñanza, te invita acceder a un metalenguaje que llega directamente a tu subconsciente ayudando al hemisferio racional o lógico así alcanzar en un estado meditativo-receptivo, generando ciertas representaciones simbólicas de las fuerzas de la creación del universo que nos impulsa a comprender lo que ya conocemos de forma intuitiva, aspectos clave de nuestra evolución consciente

También los egipcios aprendían a trabajar con la geometría sagrada en sus **Escuelas de Misterio** o **Casas de la Vida**, principal centro de desarrollo cultural de aquella época. Muchos científicos lo han investigado y han concluido que cuando la gente contempla formas geométricas o matemáticas activa zonas concretas de su cerebro. "Todavía no conocemos el fenómeno en su totalidad", pero está comprobado que las personas que contemplan y utilizan la geometría sagrada y trabajan con ella empiezan a percibir cambios muy positivos.

## Programa del curso:

---

### Clase 1 – Conceptos fundamentales de la Geometría Sagrada

Introducción

Fractales de Dios

Saliendo del Laberinto

Accediendo a la Llave Maestra (nuestro ADN)

Espirales y Evolución (La Secuencia Fibonacci y la Proporción Áurea)

Los Sólidos Platónicos parte 1 (el Cubo y el Icosaedro)

### Clase 2 – La Geometría Sagrada en el Micro y Macro-cosmos

Phi y Pi.

Introducción a la Cuadratura del Círculo

Resonancia Armónica y Geometría Sagrada

Los templos Antiguos

La Flor de la Vida

Los Sólidos Platónicos parte 2 (El Tetraedro)

### Clase 3 – La Influencia de las formas en nuestra Vida

Donde podemos reconocer la Geometría Sagrada

El diseño y la Geometría Sagrada

Significado y aplicación del Pentágulo

La Vésica Piscis

El Círculo, la Esfera y las Espirales

Los Sólidos Platónicos parte 3 (El Octaedro)

### Clase 4 – La Proporción Áurea en nuestras vidas

Construcciones ecológicas basada en este conocimiento ancestral

Nuestra conexión cósmica a la espiral evolutiva

Actividades grupales para experimentar la Espiral de Proporción Áurea.

La dinámica de la *Meditación Toroidal*

Los Sólidos Platónicos parte 4 (El Dodecaedro)

## Metodología

---

La Metodología de los Cursos on-line propuestos se Desarrollarán dentro de una plataforma de teleformación de última generación llamada [Aula Virtual Multimedia](#) en la cual el alumno contará con una serie de materiales didácticos cuidadosamente diseñados, en diversos formatos; videos, textos, animaciones, material de referencia, actividades, autoevaluaciones y además contará con el Apoyo de un tutor on-line que lo Asistirá desde los distintos Espacios interactivos del Aula, como ser; desde la **Sala Virtual**, donde se realizarán los encuentros semanales de apoyo (no obligatorios), para ello deberá contar con una webcam instalada) además contará con los foros y comunicaciones mediante consultas vía e-mail. [Ver más info.](#)

## Proceso de aprendizaje



**Clase PDF.** El alumno deberá descargar a su ordenador la correspondiente clase semanal. Es aconsejable que la imprima, es un archivo de 25 páginas aproximadamente. Allí dispones del contenido principal del módulo y de todas las referencias de los materiales complementarios y actividades propuestas.



**Videos.** Dispondrá en cada módulo de un video grabados que se complementa con la Clase en PDF, en este formato se desarrollan los conceptos y se brindan ejemplos vistos en cada una de las clases. Podrá verlo las veces que desee.



**Simuladores / Labs.** En cada módulo contarás con diferentes **simuladores y Labs** donde podrás experimentar con la dinámicas descritas en las clases [video y en el PDF] así poder interactuar con ciertos parámetros y ver sus efectos.



**Animaciones.** Contarás con explicaciones de ciertos procesos recorridos en la clase, mediante **animaciones descriptivas** que detallan las etapas comprendidas en los ejemplos de estudio.



**Recursos.** Contará con una serie de recursos sugeridos, los que te serán de suma utilidad a la hora de integrarlos en tus ejercicios.



**Actividades Propuestas** Por cada clase semanal el docente solicitará que desarrolle una actividad práctica de ejercitación.



**Tutorías en vivo.** Este es un espacio disponible donde realizar consultas en vivo al docente, ya sea sobre los materiales, como de las actividades. (NO es obligatorio participar para el alumno).



**Links.** Tendrá enlaces externos disponibles para cada módulo, aportando artículos y novedades vinculadas con los temas tratados en la clase.



### Autoevaluación semanal

Finalizada cada clase, el alumno deberá responder una serie de preguntas que le indicarán el nivel de comprensión adquirida. Esta instancia solo tiene el objeto de brindar al alumno una referencia de lo comprendido.

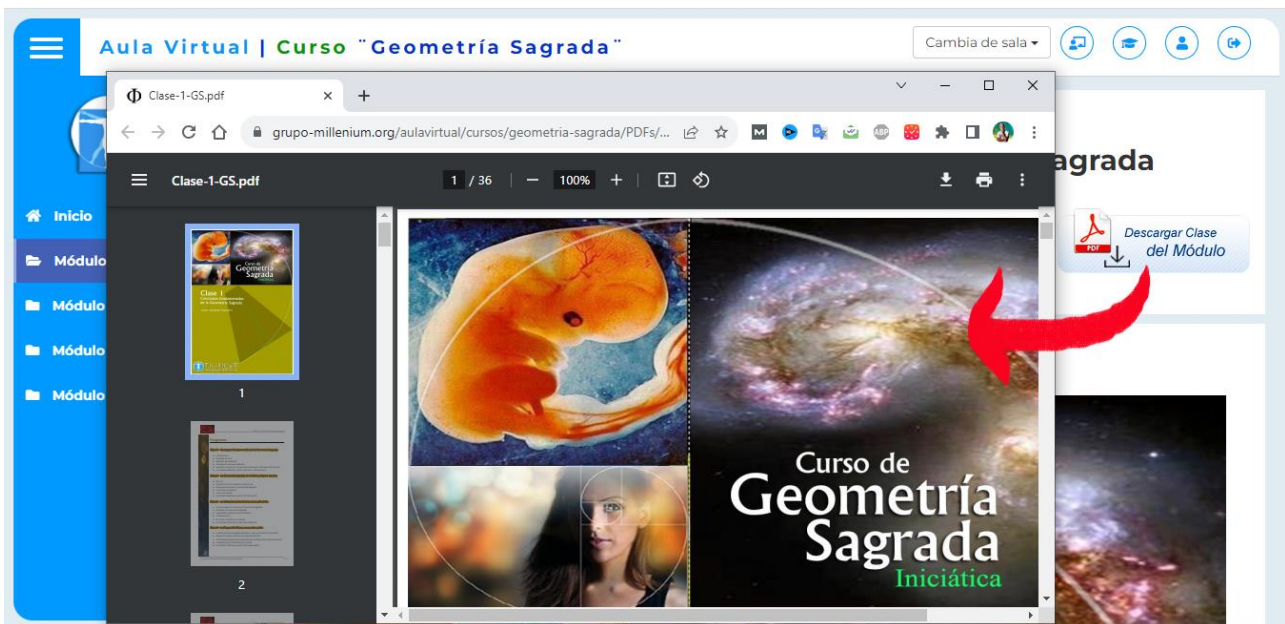


## Entorno de Aprendizaje y Materiales principales

En el entorno de aprendizaje accederá a distintos materiales didácticos, como ser la video-clase grabada que podrás ver en su propio tiempo.



Dispones en cada módulo una clase en PDF para descargar con todas las referencias y bases teóricas que se verán en cada módulo con un plan de actividades y entrenamiento específicos en cada nivel.



Tendrá material complementario como ser; bibliografía sugerida para descargar, links de referencia, test, actividades y simuladores on line que representan las dinámicas transmitidas.



Aula Virtual | Curso "Geometría Sagrada"

Cambia de sala

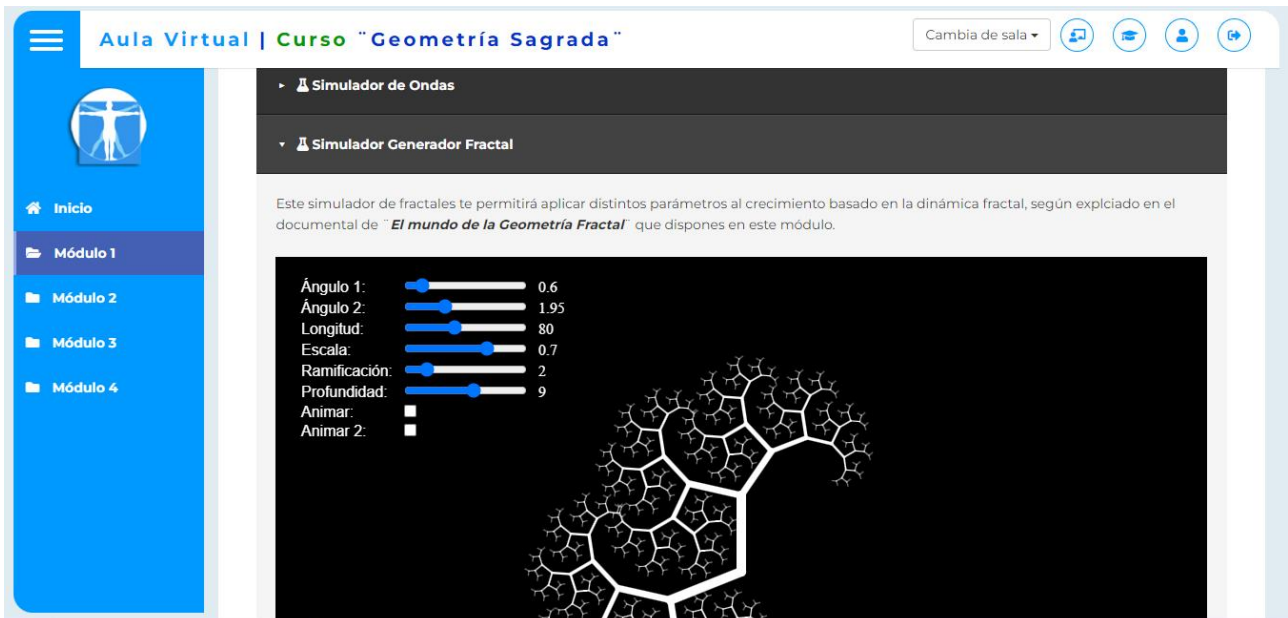
- ▶ Simulador de Solidos Platónicos | Cubo e Icosaedro
- ▶ Bibliografía complementaria de la clase 1
- ▶ Recursos de la clase 1
- ▶ Links de la Clase 1
- ▶ Test de la clase 1

Ficha de actividades de la clase 1

*Desmalegando viejos patrones*

Descarga la ficha

En cada módulo dispondrás de simuladores interactivos que te permitirán comprender ciertas dinámicas expuestas en los videos y clase PDF



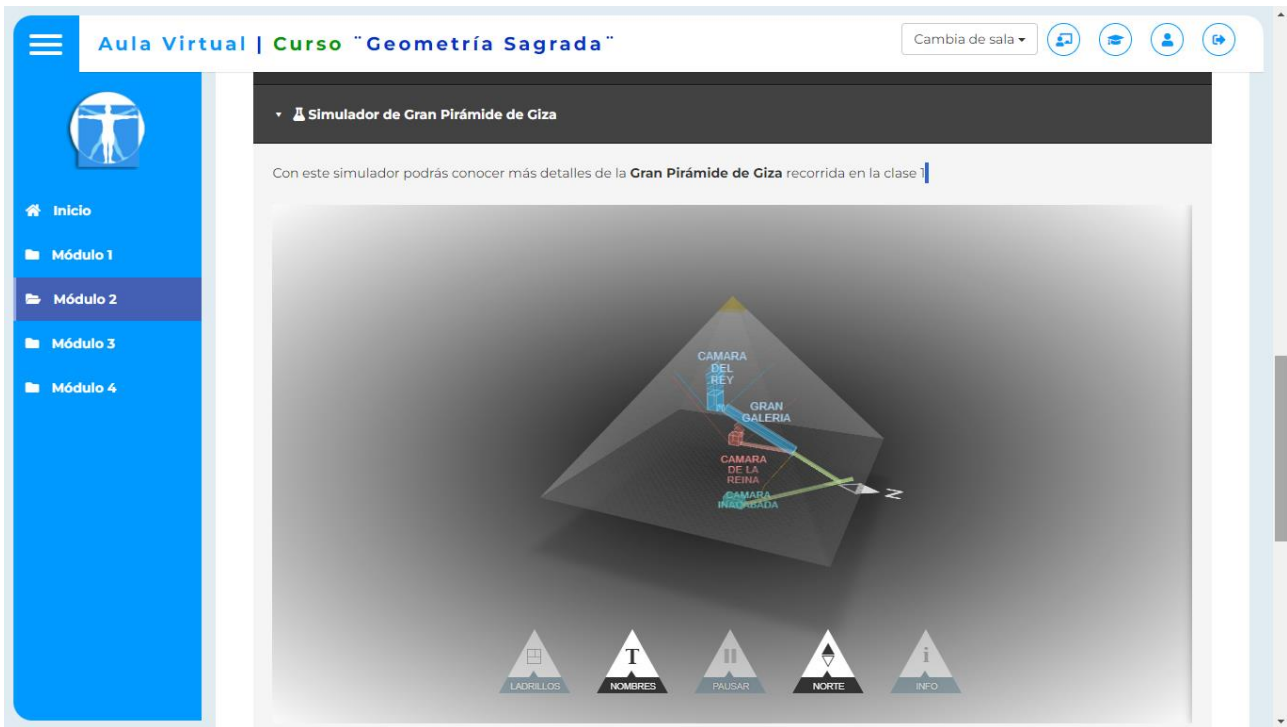
Aula Virtual | Curso "Geometría Sagrada"

Cambia de sala

- ▶ Simulador de Ondas
- ▶ Simulador Generador Fractal

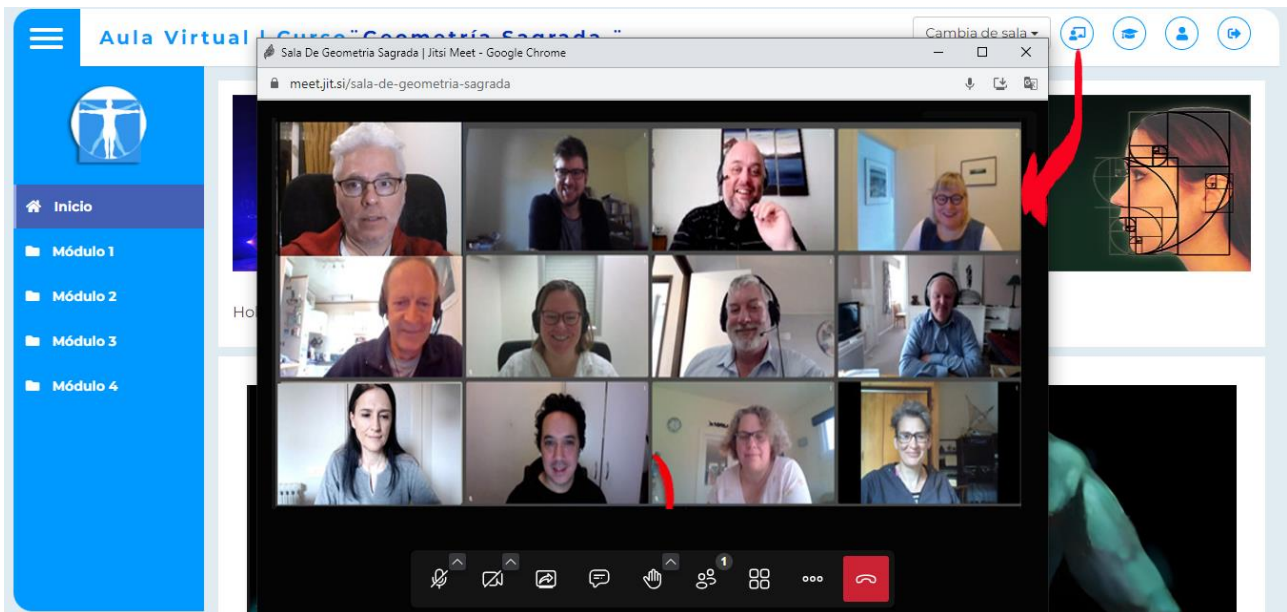
Este simulador de fractales te permitirá aplicar distintos parámetros al crecimiento basado en la dinámica fractal, según explicado en el documental de "El mundo de la Geometría Fractal" que dispones en este módulo.

Ángulo 1: 0.6  
 Ángulo 2: 1.95  
 Longitud: 80  
 Escala: 0.7  
 Ramificación: 2  
 Profundidad: 9  
 Animar:   
 Animar 2:



## Sala Virtual de tutorías

Los encuentros en vivo son tutorías de apoyo donde se responden consultas sobre actividades y materiales, no es una actividad obligatoria, ya que no es una clase.





## Objetivos de cada clase:

**Objetivos de la Clase 1** - En esta primer clase conocerás la importancia de reconocernos como fractales de Dios, comprenderás el sentido antiguo de los laberintos en un camino de autoconocimiento. Se analizará La Secuencia Fibonacci y la Proporción Áurea como un camino de lo físico hacia el espíritu. Se propone actividades durante la semana: Trabajar con tu Laberinto y Realizar maquetas de los 2 primeros sólidos platónicos el Cubo y el Icosaedro.

**Objetivos de la Clase 2** – En esta segunda clase, comprenderás la diferencia y el valor de Phi y Pi, avanzaremos en el sentido esotérico de la cuadratura del círculo y la importancia de las Resonancias armónicas en nuestras vidas. También se abordará la Flor de la Vida como patrón de la creación. Se propone actividades durante la semana: Realizar maqueta de un Tetraedro y el dibujo de la Flor de la Vida como meditación para el lado lógico del cerebro.

**Objetivos de la Clase 3** - En esta tercera clase, veremos en profundidad el impacto de las formas geométricas en nuestra realidad. Se analizará porque las empresas implementan la Geometría Sagrada en sus productos y logotipos. Se explicará la importancia del Pentáculo y la Vésica Piscis. Conocerás el proceso que comprende el círculo, la espiral y la esfera en tu propia vida.

Como actividad de la semana, se propone realizar una maqueta de un Octaedro.

**Objetivos de la Clase 4** – En la cuarta y última clase, veremos la importancia de las construcciones ecológicas basadas en este conocimiento ancestral que favorecen nuestro equilibrio EM. Comprenderás la importancia de conectar con la Espiral Evolutiva que rige todos los niveles de la creación. Enseñaremos ciertas actividades grupales para experimentar la Espiral de Proporción Áurea y la dinámica de la Meditación Toroidal (a realizar de forma individual) Como actividad de la semana, se propone realizar una maqueta de un Dodecaedro.

**Importante:** Los sólidos Platónicos a desarrollar cada semana los descargarán desde la sección actividades de cada módulo.





## Contacto

---



Consultas via e-mail: [cursos@grupo-millenium.org](mailto:cursos@grupo-millenium.org)

Nuestros cursos: <http://www.grupo-millenium.org/cursos>



## Accesos directos:

---

Ver más **info del curso**: <http://www.grupo-millenium.org/cursos/geometria-sagrada/>

**Inscripción**: <https://www.grupo-millenium.com.ar/form-inscripcion-cursos/alta-curso.php>

**Video Presentación**: <https://www.youtube.com/watch?v=5T0vzX9OMVI>

**Panel de Pagos** on line:

<https://www.grupo-millenium.com.ar/selector-pagos-cursos/pago-geometria-sagrada.html>

